

11月20日は世界こどもの日
2021年11月20日10:00～開催

Save the Children

子どもの声が国を変える

子どもアンケート結果発表

子どもアンケート結果を発表します！

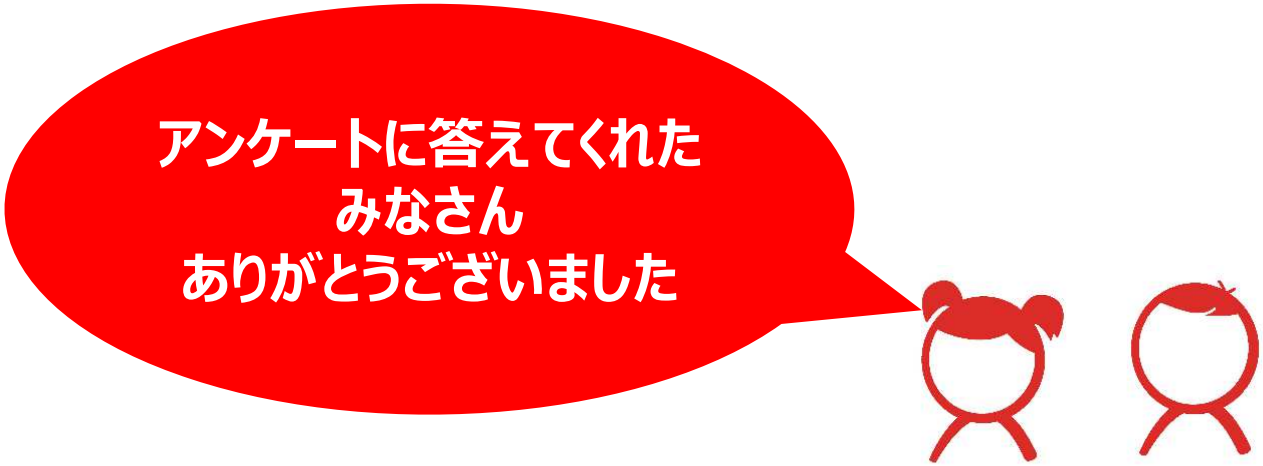

調査概要（どんなちょうさだったの？）

目的（なんでしらべたの？）	子どものための新たな取り組みについて、子どもの考えをきいて、それを政治家や政府（せいふ）に伝えるため
対象（だれがこたえたの？）	18歳（さい）ぐらいまでの子ども
実施期間（いつやってたの？）	2021年9月17日～2021年10月17日（1ヶ月間）
方法（どうやってしらべたの？）	インターネットを使って 誰でも答えられるアンケートをしました ※15歳以上の一部は調査会社に委託



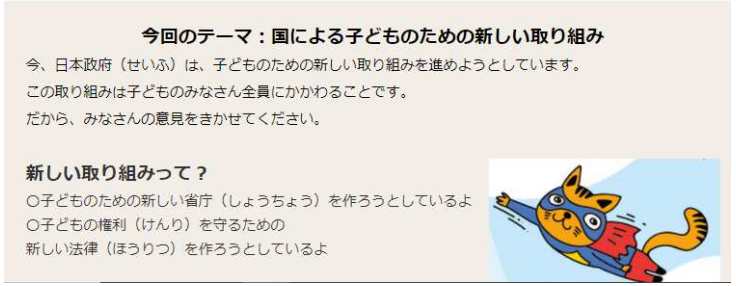

（アンケート特設サイト）
→ https://www.savechildren.or.jp/lp/kodomonokoe202109/

Save the Children

アンケートに参加した子ども（せいべつ、ねんれい）

アンケートの回答者は、2,984人

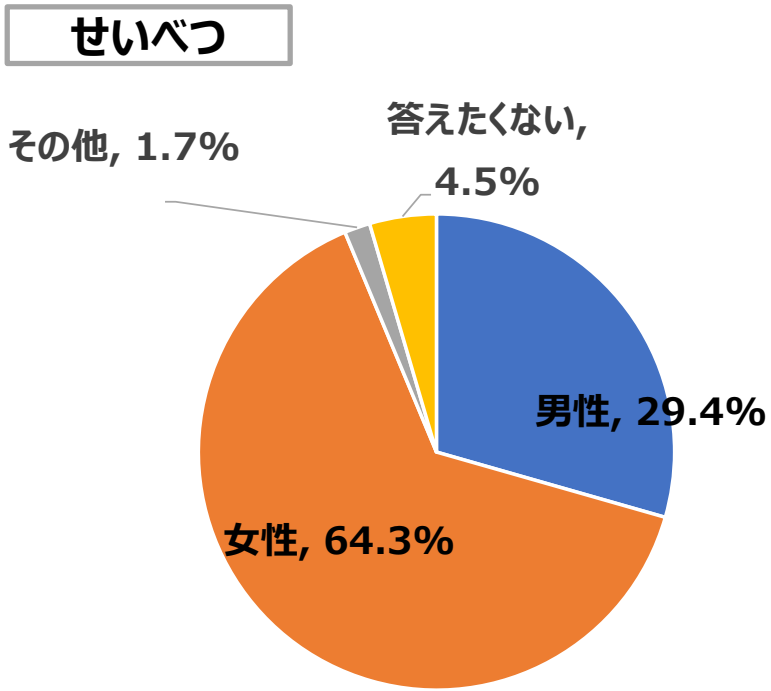

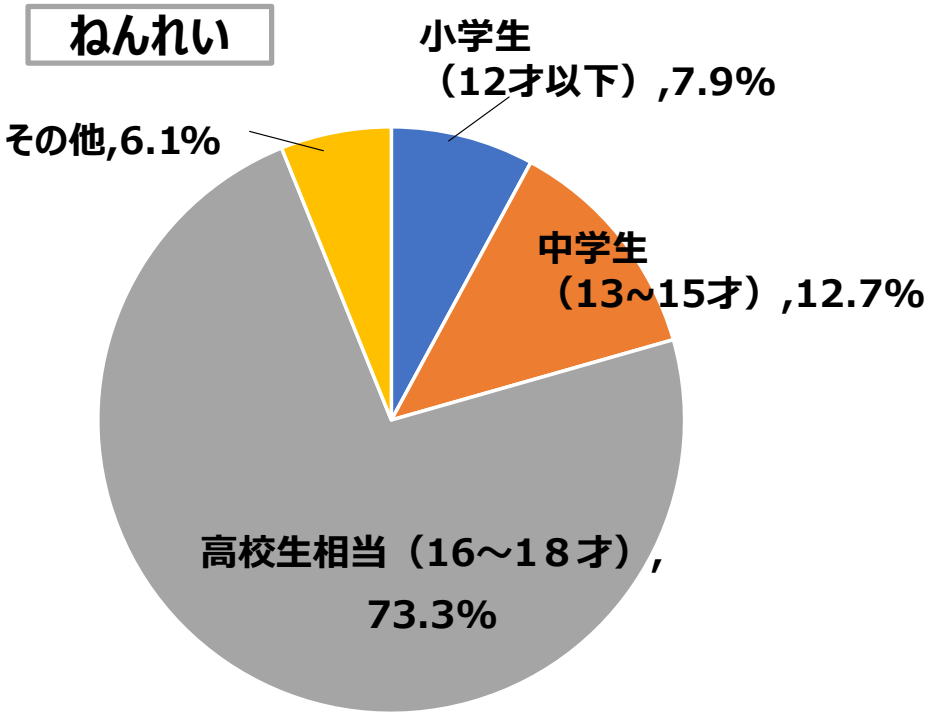

※注記：調査協力者がインターネット利用者に限られるなど、回答者に何らかの偏りが生じる可能性があり、必ずしも日本全体の18歳までの子どもに妥当するものではない。

アンケートに参加した子ども（住んでいる場所）

住んでいる場所

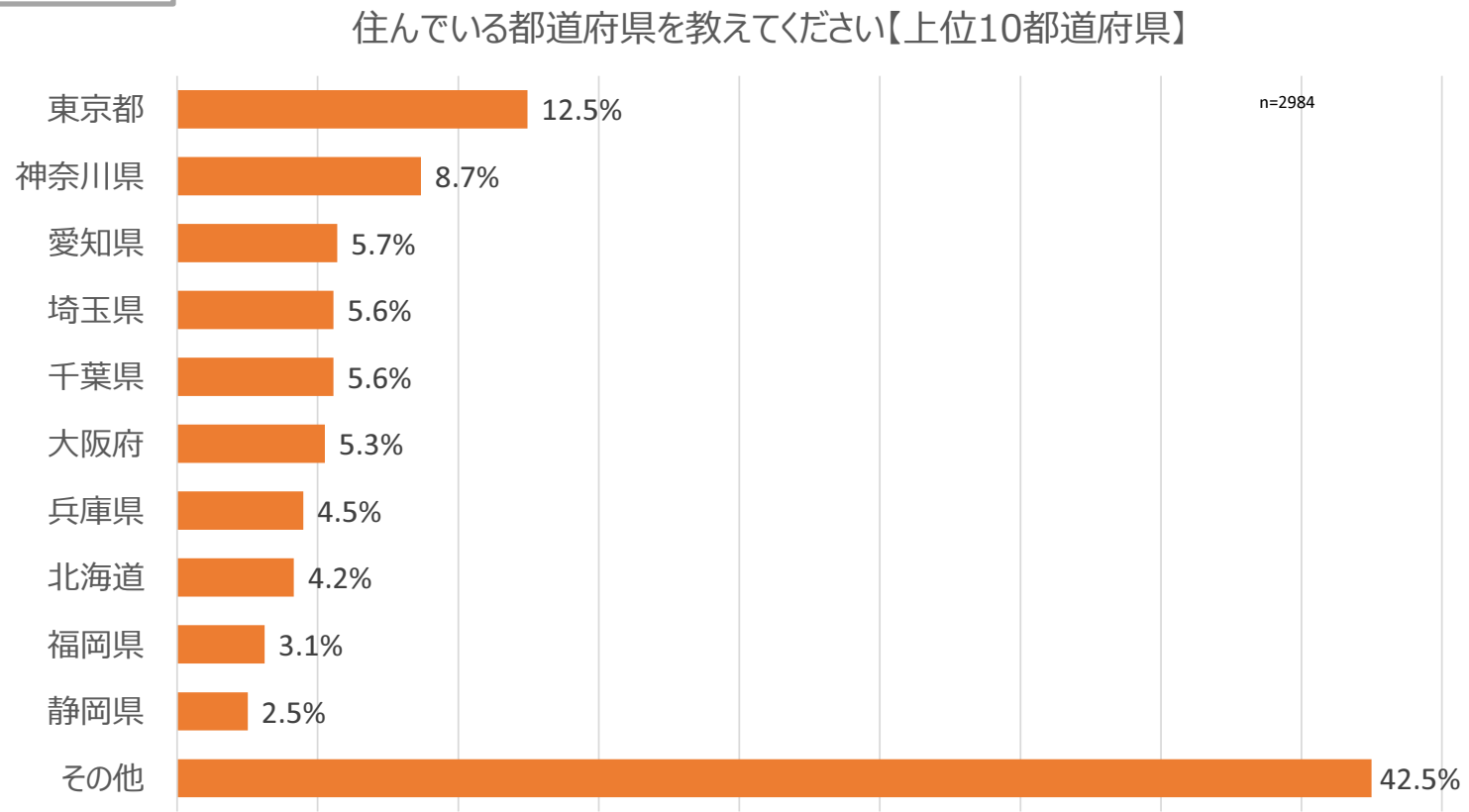

子どもたちが困ったり心配したりしていること
進学や受験・就職が約4割、お金・勉強のことがそれぞれ約3割

自分の身近なことで困っていること、心配なことはなんですか？

【回答結果上位5つ】（3つを目途に複数選択）

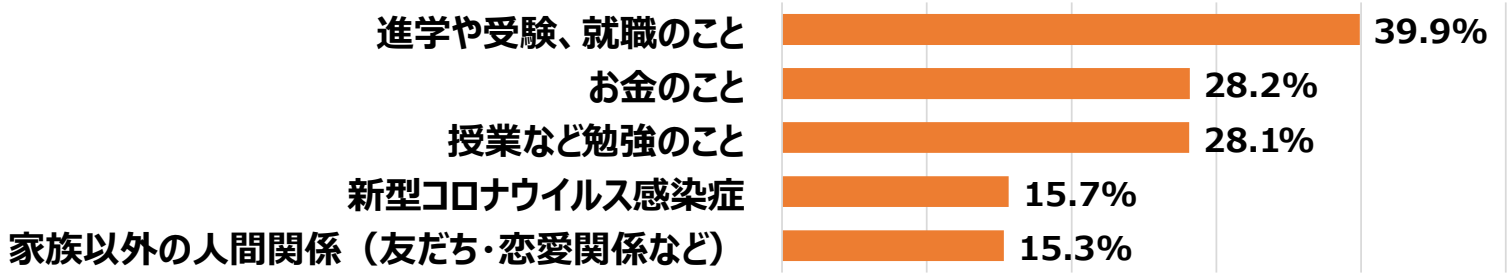

ほかの困りごと			
特にない	12.5%	放課後や休日のこと（塾や習い事など学校外での学びや遊びを含む）	3.8%
アルバイトや仕事のこと	11.2%	インターネットやSNSを使うときのこと	3.3%
自分の健康や病気のこと	8.9%	気候変動や環境問題	3.1%
部活動のこと	6.9%	（自分、家族、友だちなどの）障害のこと	2.8%
校則のこと	6.6%	いじめ	1.9%
親・保護者のこと	6.6%	親・保護者以外の家族のこと	1.7%
自分のアイデンティティのこと	6.1%	わからない	1.7%
答えたくない	5.9%	差別	1.5%
学校などの先生のこと	5.1%	その他	1.0%

年代が上がるにつれて経済的（けいざいてき）な心配がふえる
小学生は新型（しんがた）コロナへの不安が多い

【年齢層別】自分の身近なことで困っていること、心配なことはなんですか？【上位回答　5つ】
(3つを目途に複数選択)

小学生以下相当（12才以下、n=235）	中学生相当（13～15才、n=377）	高校生相当（16～18才、n=2188）	その他（就労、浪人・予備校等、n=182）
授業など勉強のこと	授業など勉強のこと	進学や受験、就職のこと	答えたくない
新型コロナウイルス感染症	進学や受験、就職のこと	お金のこと	お金のこと
進学や受験、就職のこと	お金のこと	授業など勉強のこと	進学や受験、就職のこと
お金のこと	家族以外の人間関係（友だち・恋愛関係など）	家族以外の人間関係（友だち・恋愛関係など）	特にない
特にない	新型コロナウイルス感染症	新型コロナウイルス感染症	授業など勉強のこと

子どものための新たな省庁（しょうちょう）・法律（ほうりつ）への期待
つくってほしい・いいなと思う子どもがだいたい半分

国が、今、新しく子どものための省庁や法律を作ろうとしています。
これについてどのように思いますか？　（単一回答）

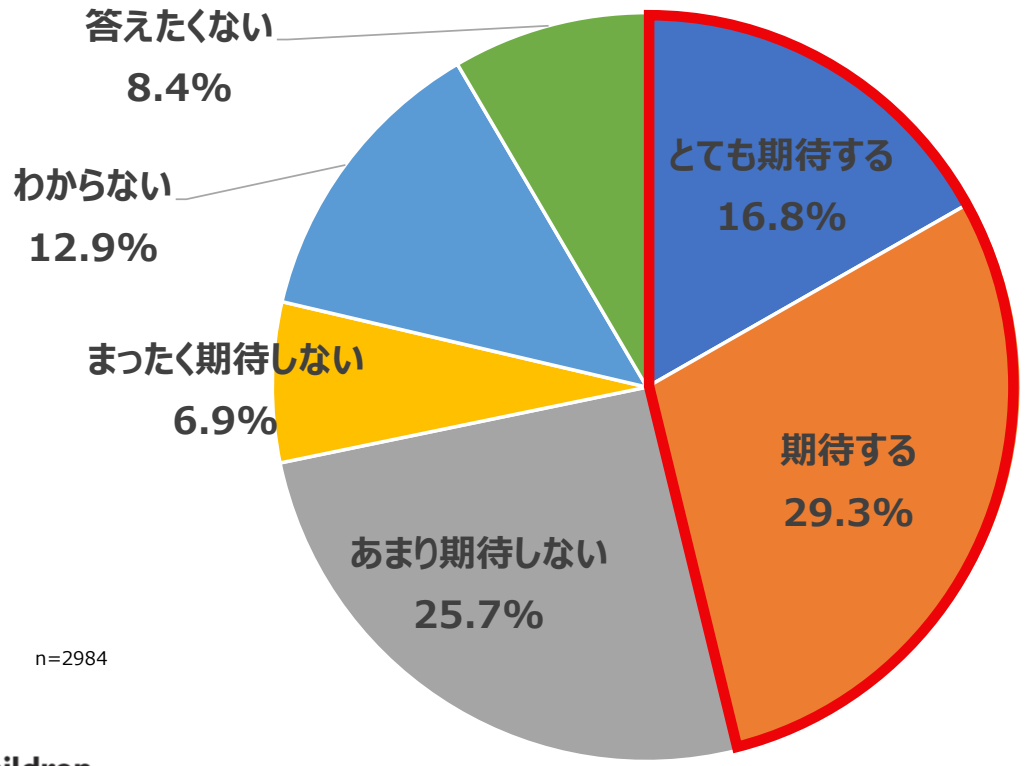

n=2984

「とても期待する・期待する」
合わせて**46.1%**
→**期待する子どもが約半数**

期待する理由・期待しない理由

今まさに困っている子どもの問題が解決する？！
現状がよくなることへの期待

子どもに寄り添ってくれるのかな？
本当に子どもたちの環境は良くなるの？

子供のための、省庁や、法律を作ることによって、こどもが希望することで出来ることがふえ、学校生活が、楽しくなると思うから（10歳）

自分が意見を出せるかもと思ったから(15歳)

子供の権利は守られるべきだから(18歳)

政府の人達が子供の意見を聞かずに大人の意見だけで日本を動かしている(12歳)

変わる前に大人にってしまうと思うから(14歳)

Save the Children

「子どもの権利」を知っている子どもは約3割
自分の考えを自由におとなに言って、それをきいてもらえることはあまり知られていない

子どもの権利について知っていますか？（単一回答）

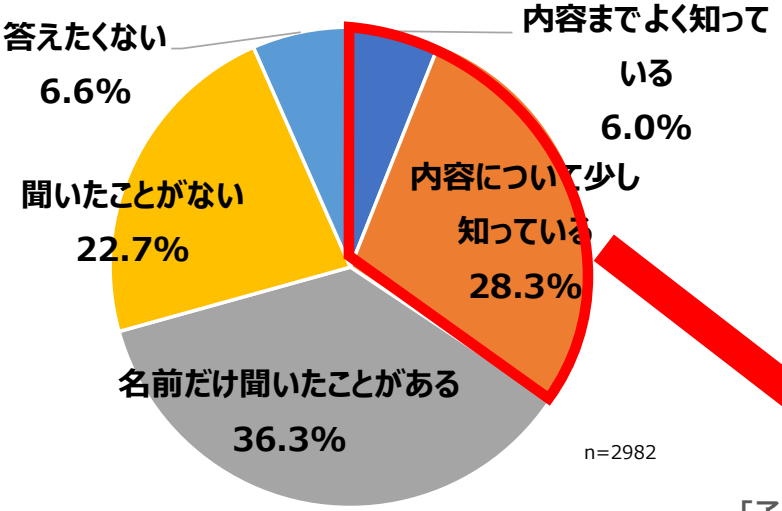

n=2982

n=1025
※子どもの権利を良く／少し知っていると答えた人

「子どもの権利」に当てはまると思うことをすべて選んでください。



おとなはあなたの考えをきいていると思う？
約6割が国や自治体（じちたい）・議員（ぎいん）と話す機会がない

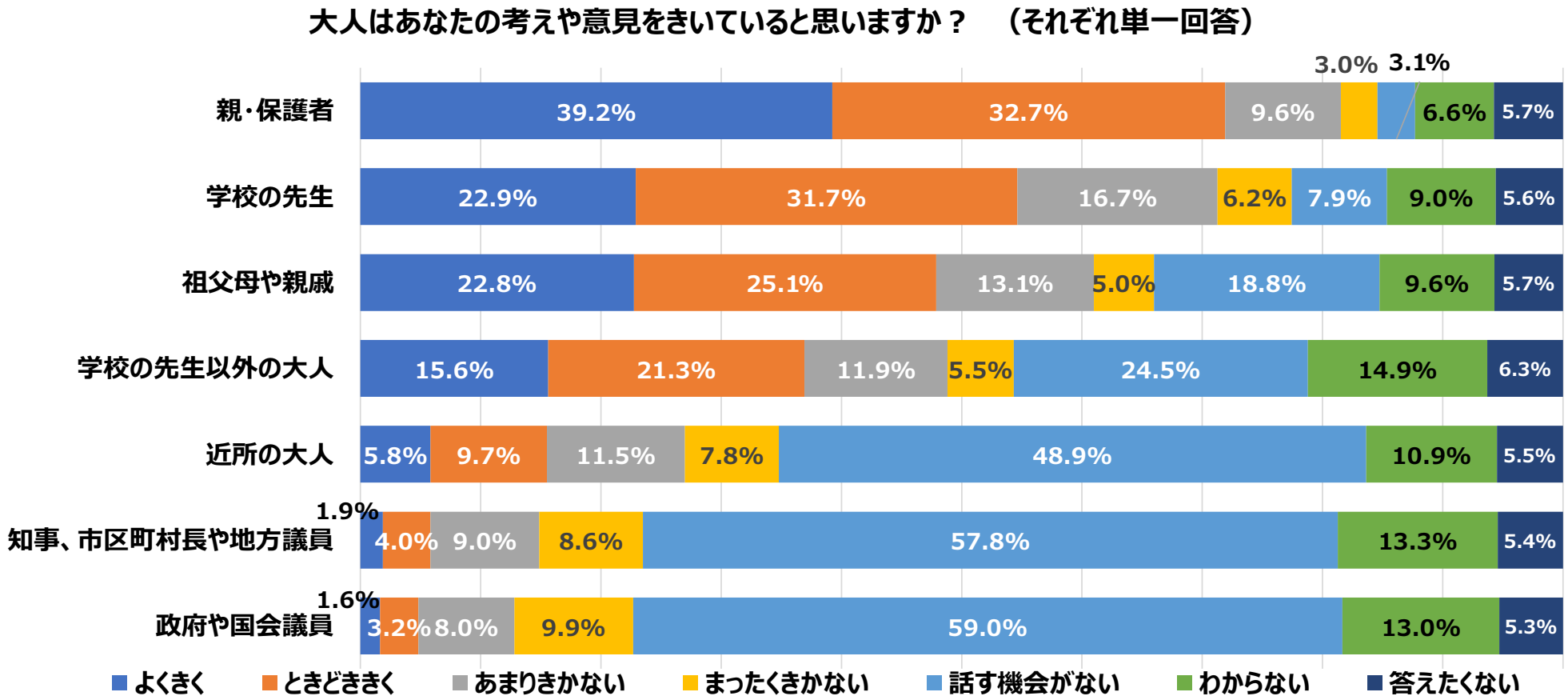

n=2984

Save the Children

政治家に自分の意見（いけん）を言いやすい？
政治家に対して意見を言いやすいと思わない　約7割

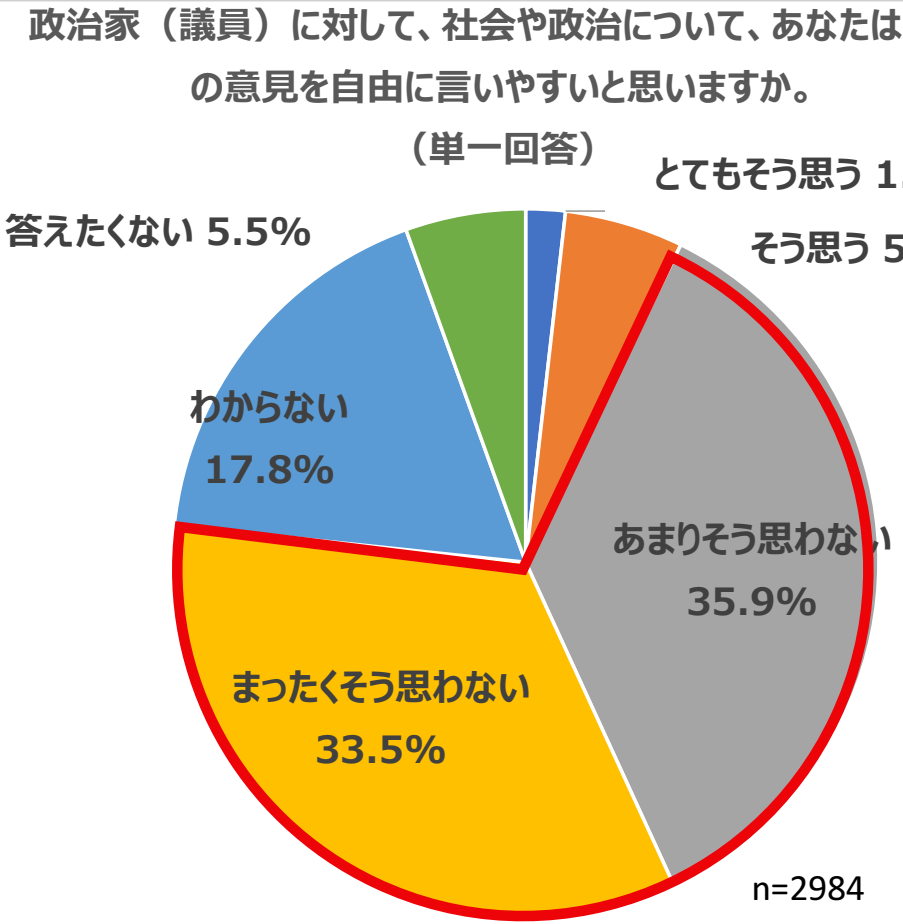

「とてもそう思う・そう思う」はわずか7.2%

「あまりそう思わない・全くそう思わない」
合わせて**69.4%**

→約7割の子どもが、政治家に対して意見を言いやすいと思わない

政治家に意見（いけん）を言わない・言いにくいのはなぜ？

言う機会（きかい）がない・言っても変わらない　5割弱

自分の意見を言わない・自由に言いにくい理由について、
あなたの気持ちに当てはまるものをすべて選んでください。（複数回答）

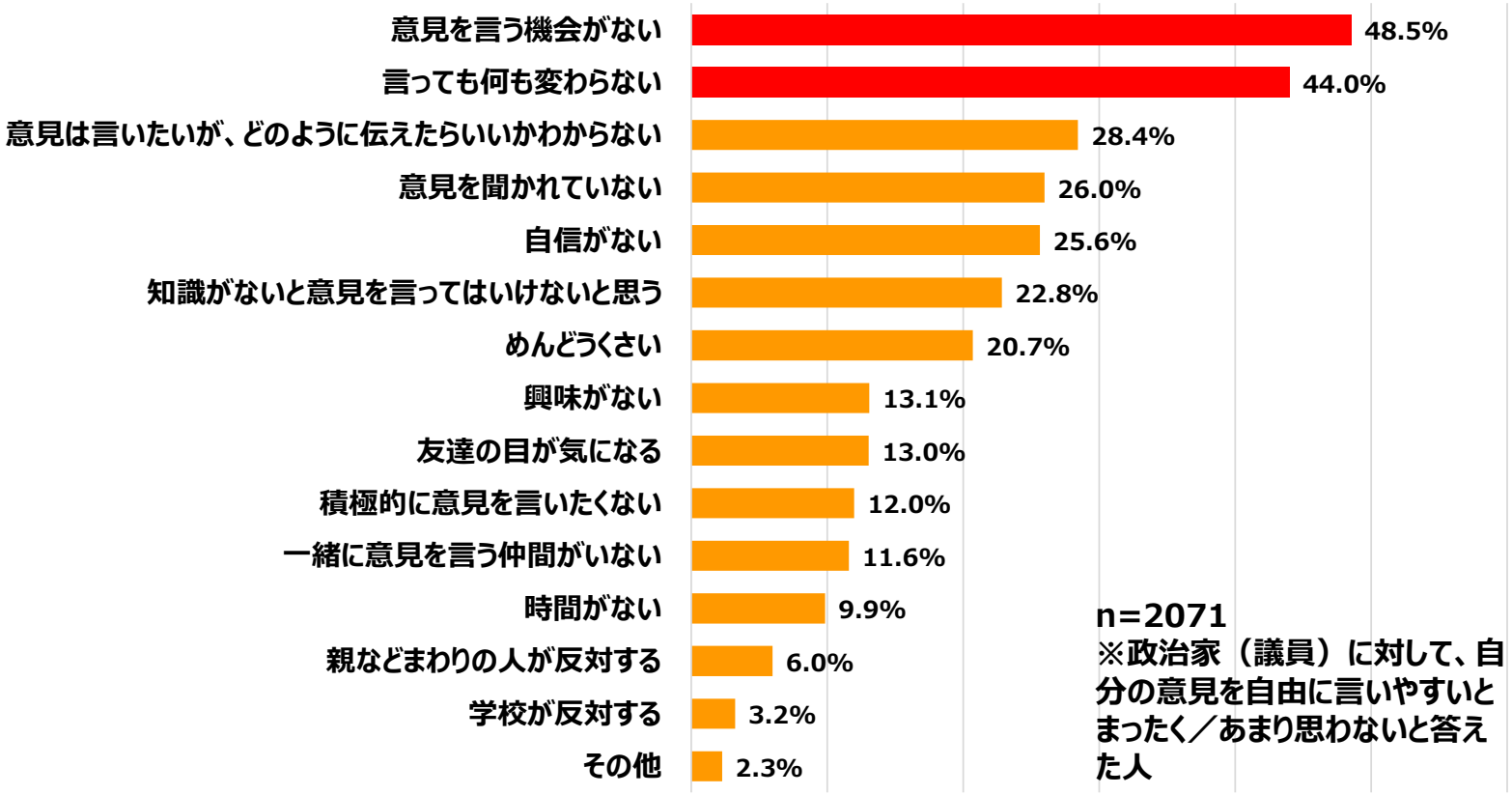

n=2071
※政治家（議員）に対して、自分の意見を自由に言いやすいとまったく／あまり思わないと答えた人

Save the Children

政治家に意見（いけん）を伝える方法
だれが言ったのかわからない方法・アンケートならやりたい　約3割

